

*Herzlichen Glückwunsch!*

Sie sitzen auf einem in Deutschland gefertigten Qualitätsprodukt aus dem Hause **SITWELL® STEIFENSAND**. Wie Sie alle praktischen Funktionen und Einstellungen Ihres neuen ergonomischen Bürodrehstuhls nutzen, können Sie dieser Bedienungsanleitung entnehmen.




**Wir wünschen Ihnen viel Freude mit Ihrem neuen Bürostuhl.**

Bei Fragen können Sie sich jederzeit gerne an unsere Fachhandelspartner oder an unser Service Desk wenden unter:

**[www.sitwell.de](http://www.sitwell.de)**

**[info@sitwell.de](mailto:info@sitwell.de)**

**Tel.: 09129-40679-0**

-  Ihr führender Hersteller für ergonomische Sitzlösungen
-  Ergonomie Know-How und patentierte Sitz-Technologie
-  Für deutlich mehr Sitzqualität und nachhaltige Gesundheit



**Fußkreuz  
austauschen**

**5**

Stecken Sie zuletzt die Gasdruckfeder samt dem Sitzelement aufrecht nach unten in das Fußkreuz.

**4**

Stellen Sie das neue, mit Rollen vormontierte Fußkreuz auf den Boden.

**3**

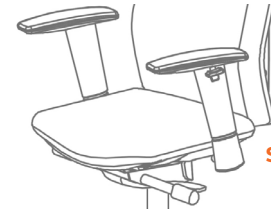
Rütteln Sie mit der freien Hand weit außen an einem der Fußkreuz-Beine. Das Fußkreuz lockert sich und lässt sich nach einigen Schlägen leicht abnehmen.

**2**

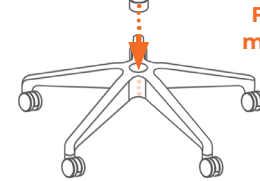
Schlagen Sie mit einem Hammer vorsichtig auf das untere Ende der Gasdruckfeder. Die Gasdruckfeder befindet sich in der Mitte vom Fußkreuz und steht in der Regel etwas über das Fußkreuz hinaus. Sollte das untere Ende der Gasfeder mit dem Fußkreuz bündig abschließen, setzen Sie den Schraubenschlüssel (Nr. 22) hochkant auf das Ende der Gasfeder so an, dass der schwarze Sicherungsring geschützt zwischen dem Schraubenschlüssel liegt. Dann schlagen Sie mit dem Hammer auf den Schraubenschlüssel, um das Fußkreuz von der Gasdruckfeder zu lösen.

**1**

Legen Sie den Bürostuhl auf den Fußboden.

**5**

**Sitzträger  
mit Gas-  
feder**

**4**

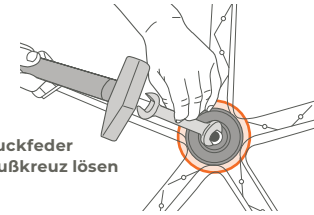
**Fußkreuz  
mit Rollen**

**3**

**WICHTIG!**  
Nicht auf den schwarzen  
Sicherheitsring schlagen!



**Gasdruckfeder  
vom Fußkreuz  
lösen**

**2**

**Vorsichtig auf das  
untere Ende der  
Gasdruckfeder  
schlagen**

**1**